

臺中市神岡區實價登錄資訊統計分析（113年第4季）

表1 神岡區實價登錄施行後每季房地買賣移轉案件統計表

季別 \ 項目	買賣移轉案件數(件)	土地移轉筆數(筆)	建物移轉棟數(棟)
101年第4季	206	364	101
102年第1季	184	299	84
102年第2季	221	379	104
102年第3季	227	380	85
102年第4季	294	459	151
103年第1季	198	340	73
103年第2季	212	376	93
103年第3季	190	357	77
103年第4季	190	286	91
104年第1季	200	356	79
104年第2季	173	317	114
104年第3季	140	264	81
104年第4季	379	693	201
105年第1季	202	372	111
105年第2季	133	234	63
105年第3季	140	292	74
105年第4季	131	235	61
106年第1季	161	301	66
106年第2季	168	296	81
106年第3季	164	238	80
106年第4季	171	292	91
107年第1季	192	331	93
107年第2季	253	376	158
107年第3季	149	249	63
107年第4季	268	503	165
108年第1季	162	308	80
108年第2季	234	405	119
108年第3季	188	347	88
108年第4季	168	291	78
109年第1季	146	275	79
109年第2季	181	511	64
109年第3季	256	495	121
109年第4季	161	294	73
110年第1季	143	281	57
110年第2季	180	304	82
110年第3季	180	366	84
110年第4季	192	307	94
111年第1季	178	317	79
111年第2季	203	313	126
111年第3季	158	246	81
111年第4季	177	335	103
112年第1季	152	282	83
112年第2季	189	619	181
112年第3季	131	243	72
112年第4季	267	440	170
113年第1季	179	348	109
113年第2季	139	250	94
113年第3季	206	326	142
113年第4季	193	403	121

備註：實價登錄101年8月施行，配合價格資訊統計分析，故本統計自101年第4季開始。

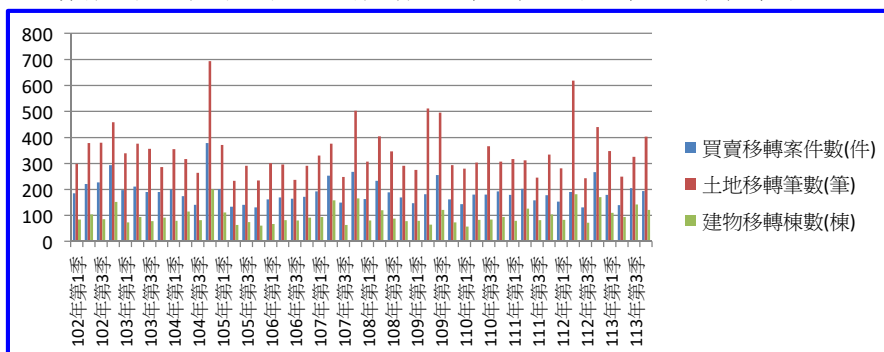


圖1 神岡區實價登錄施行後每季房地買賣移轉案件增減圖

臺中市神岡區實價登錄資訊統計分析（113年第4季）

季別	項目	公寓平均單價 (萬元/坪)	華廈平均單價 (萬元/坪)	住宅大樓平均單價 (萬元/坪)	透天厝平均總價 (萬元)
101年第4季	-	-	7.9	-	566.1
102年第1季	-	-	8.9	-	590.7
102年第2季	-	-	7.7	-	696.5
102年第3季	-	-	9.7	-	757.0
102年第4季	-	-	10.2	-	813.2
103年第1季	-	-	11.4	-	755.7
103年第2季	-	-	10.9	-	697.9
103年第3季	-	-	10.9	-	832.6
103年第4季	-	-	10.9	-	837.5
104年第1季	-	-	11.7	-	963.4
104年第2季	-	-	11.4	-	956.0
104年第3季	-	-	11.0	-	988.0
104年第4季	-	-	10.9	-	949.0
105年第1季	-	-	11.5	-	867.0
105年第2季	-	-	10.6	-	1,106.3
105年第3季	-	-	12.3	-	1,019.2
105年第4季	-	-	11.2	-	1,069.2
106年第1季	-	-	11.1	-	1,385.0
106年第2季	-	-	11.8	-	1,297.5
106年第3季	-	-	11.2	-	1,025.8
106年第4季	-	-	10.7	-	1,004.6
107年第1季	-	-	16.7	-	1,044.1
107年第2季	-	-	18.8	-	1,201.9
107年第3季	-	-	14.6	-	1,107.2
107年第4季	-	-	13.2	-	1,331.6
108年第1季	-	-	12.1	-	1,257.6
108年第2季	-	-	15.5	-	1,486.8
108年第3季	-	-	12.9	-	1,345.9
108年第4季	-	-	14.4	-	1,206.3
109年第1季	-	-	16.9	-	1,308.3
109年第2季	-	-	16.4	-	1,110.8
109年第3季	-	-	14.7	-	1,136.7
109年第4季	-	-	15.0	-	1,211.6
110年第1季	-	-	16.5	-	1,273.8
110年第2季	-	-	-	-	1,202.4
110年第3季	-	-	16.8	-	1,435.4
110年第4季	-	-	16.3	-	1,565.1
111年第1季	-	-	15.0	-	1,065.6
111年第2季	-	-	21.7	21.7	1,441.6
111年第3季	-	-	20.8	-	1,368.1
111年第4季	-	-	25.2	-	1,225.0
112年第1季	-	-	-	-	1,587.5
112年第2季	-	-	-	-	1,389.0
112年第3季	-	-	28.4	-	1,259.6
112年第4季	-	-	18.8	26.3	1,376.5
113年第1季	-	-	22.6	25.0	1,411.0
113年第2季	-	-	22.3	-	1,616.2
113年第3季	-	-	24.2	32.5	1,720.1
113年第4季	-	-	22.6	25.0	1,850.1

備註：

- 一、統計類別：公寓(5樓含以下無電梯)、華廈(10層含以下有電梯)、住宅大樓(11層含以上有電梯)及透天厝，共計4種。
- 二、平均單價、總價係以各行政區進行統計，未區分不同使用分區或編定類別，並採算術平均數方式計算，各統計類型如非屬該行政區建物主要類型，或各季樣本（件）數過少，不予統計；公寓、華廈、住宅大樓係剔除「1層」、「1、2層」及「僅地下層」之移轉層次統計而得。

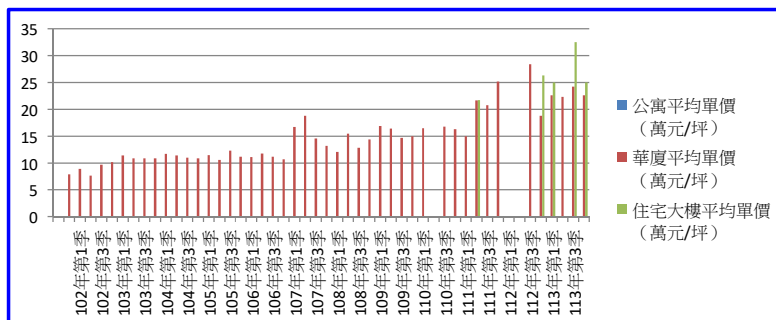


圖2 神岡區實價登錄施行後（公寓、華廈、住宅大樓）每季移轉價格資訊趨勢圖

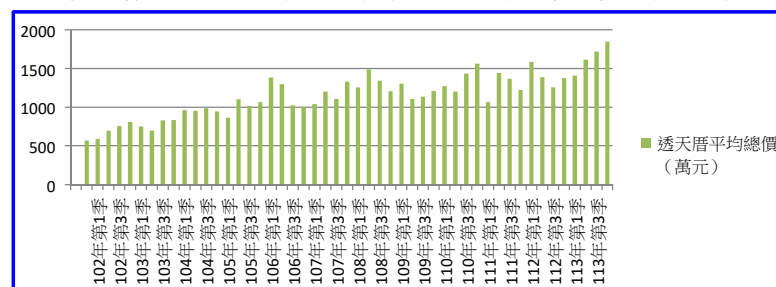


圖3 神岡區實價登錄施行後（透天厝）每季移轉價格資訊趨勢圖

臺中市神岡區實價登錄資訊統計分析（113年第4季）

本季對外提供查詢之買賣實價案件計198件，較上季持平。至於本季土地及房地交易件數部分，住宅區房地買賣實價案件計59件，較上季減少40件，係因上季有大量住宅大樓預售屋完工交屋所致，成交案例主要位於大漢街及文昌街；住宅區土地買賣實價案件計23件，較上季增加9件，成交案例多位於圳北段及圳前段；工業區土地買賣實價案件計10件，較上季減少1件；農業區房地買賣實價案件計56件，較上季增加36件，係因本季有大批農業區建地目預售屋透天建案交屋所致，案例多位於光復路及大豐路四段；農業區土地買賣實價案件計18件，較上季減少2件；甲種建築用地土地買賣實價案件計6件，上季無類此案件；農牧用地土地買賣實價案件計11件，較上季增加2件。整體而言，本季土地及房地成交件數較上季呈持平狀態。